


IT-Allgemein/Datumsfelder

➔ **Müssen Sie immer das gesamte Datum eingeben?**

Nein, unvollständige Angaben werden wie folgt ergänzt.

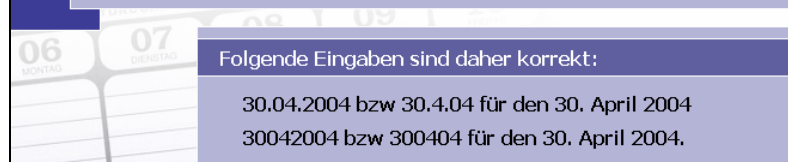
- Eine bloße Tageseingabe wird bei Verlassen des Feldes automatisch mit aktuellem Monat und Jahr auf ein korrektes Format ergänzt.
- Eine Tages- und Monateingabe wird bei Verlassen des Feldes automatisch mit dem aktuellen Jahr auf ein korrektes Format ergänzt, wenn Sie sie durch einen Punkt getrennt haben.



- Wir empfehlen Ihnen als Trennzeichen stets Punkte zu verwenden.
- Bei Datumsangaben ohne Trennzeichen müssen führende Nullen angegeben werden. Eine Ergänzung durch das aktuelle Jahr ist bei Weglassen des Punktes zwischen Monat und Jahr nicht möglich.
- Leerzeichen dürfen keinesfalls verwendet werden.

Folgende Eingaben sind daher korrekt:

30.04.2004 bzw 30.4.04 für den 30. April 2004
 30042004 bzw 300404 für den 30. April 2004.



➔ **Welche Kurzzeichen gibt es für die Datumseingabe?**


- h** ➔ Heute (aktuelles Datum)
- g** ➔ Gestern
- v** ➔ Vorgestern
- m** ➔ Morgen


Weitere Kurzzeichen enthält die Liste der Shortcuts in der ONLINE-HILFE!

Setzen Sie das Kurzzeichen direkt in das Datumseingabefeld. Beim Verlassen des Feldes wird es entschlüsselt.

MERKE

- Schreiben Sie die Kurzzeichen groß, werden Wochenenden und Feiertage beim Entschlüsseln berücksichtigt. Arbeiten Sie zB am Wochenende, wird bei verwenden des Kurzzeichens "G" automatisch der letztvorangegangene Arbeitstag eingesetzt.
- Schreiben Sie die Kurzzeichen klein, werden Wochenenden und Feiertage nicht berücksichtigt.



	Richtig <input checked="" type="checkbox"/> 09.11. <input checked="" type="checkbox"/> 070897 <input checked="" type="checkbox"/> 29 <input checked="" type="checkbox"/> 1.5.2005			
	Falsch <input checked="" type="checkbox"/> 1407 <input checked="" type="checkbox"/> 15-12.04 <input checked="" type="checkbox"/> 2004.10.21 <input checked="" type="checkbox"/> 17.Jun.2004 <input checked="" type="checkbox"/> 3 4 2004 <input checked="" type="checkbox"/> "30.07.2004"			
	Besser geht's nicht!			
	 Lösung	<p>Die Datumsangaben 29 und 09.11. sind unvollständig aber möglich, weil Sie bei Verlassen des Feldes auf das jeweils aktuelle Monat/Jahr im vorgegebenen Format ergänzt werden.</p> <p>Beachten Sie den dazu notwendigen Punkt beim Datum 09.11.; richtig sind auch 070897 und 1.5.2005.</p> <p>Die Datumsangabe 3 4 2004 ist falsch, weil bei Datumsangaben ohne Trennzeichen die führenden Nullen angegeben werden müssen und Leerzeichen keinesfalls verwendet werden dürfen (richtig wäre: 03042004).</p> <p>Die Datumsangaben 17.Jun.2004, "30.07.2004", 15-12.04 und 2004.10.21 sind falsch, weil das Format für die Datumsangabe dabei überhaupt nicht eingehalten wurde, und zwar durch Verwenden von Jun, "", verschiedenen Trennzeichen und umgekehrter Schreibweise.</p> <p>Die Datumsangabe 1407 ist nicht möglich, weil mangels Punktes zwischen Tag und Monat eine Ergänzung mit dem aktuellen Jahr nicht erfolgt.</p>		

Notizen

Notizen	
---------	--